

## Paro Registrado.

**Marzo 2021**

### FICHA TERRITORIAL: Comarca La Jacetania

Unidad: nº personas

Fuente: Instituto Aragonés de Empleo

#### Por grupo de edad y sexo

	Total	Hombres	Mujeres
16-19	40	19	21
20-24	120	64	56
25-29	107	44	63
30-34	108	47	61
35-39	114	47	67
40-44	113	36	77
45-49	107	48	59
50-54	101	38	63
55-59	102	38	64
60-64	87	34	53
<b>Total</b>	<b>999</b>	<b>415</b>	<b>584</b>

#### Por sector de actividad económica y sexo

CNAE-2009	Total	Hombres	Mujeres
Agricultura, ganadería y pesca	34	25	9
Industria y energía	35	20	15
Construcción	68	63	5
Servicios	812	283	529
Sin empleo anterior	50	24	26
<b>Total</b>	<b>999</b>	<b>415</b>	<b>584</b>

#### Por sección de actividad económica y sexo

CNAE-2009	Total	Hombres	Mujeres
Agricultura, ganadería, silvicultura y pesca	34	25	9
Industrias extractivas	2	1	1
Industria manufacturera	30	17	13
Suministro de agua, actividades de saneamiento, gestión de residuos y descontaminación	3	2	1
Construcción	68	63	5
Comercio al por mayor y al por menor; reparación de vehículos de motor y motocicletas	116	41	75
Transporte y almacenamiento	22	12	10
Hostelería	274	92	182
Información y comunicaciones	10	5	5
Actividades financieras y de seguros	5	3	2
Actividades inmobiliarias	5	1	4
Actividades profesionales, científicas y técnicas	28	8	20
Actividades administrativas y servicios auxiliares	116	38	78
Administración Pública y defensa; Seguridad Social obligatoria	74	38	36
Educación	28	10	18
Actividades sanitarias y de servicios sociales	45	9	36
Actividades artísticas, recreativas y de entretenimiento	34	19	15
Otros servicios	36	6	30
Actividades de los hogares como empleadores de personal doméstico; actividades de los hogares como productores de bienes y servicios para uso propio	19	1	18
Sin clasificar	50	24	26
<b>Total</b>	<b>999</b>	<b>415</b>	<b>584</b>

La actividad económica indica aquélla en la que el parado realizó su último trabajo, según la Clasificación Nacional de Actividades Económicas de 2009 (CNAE-2009)

## Paro Registrado.

**Marzo 2021**

FICHA TERRITORIAL: **Comarca La Jacetania**

Unidad: nº personas

Fuente: Instituto Aragonés de Empleo

### Por nivel de formación y sexo

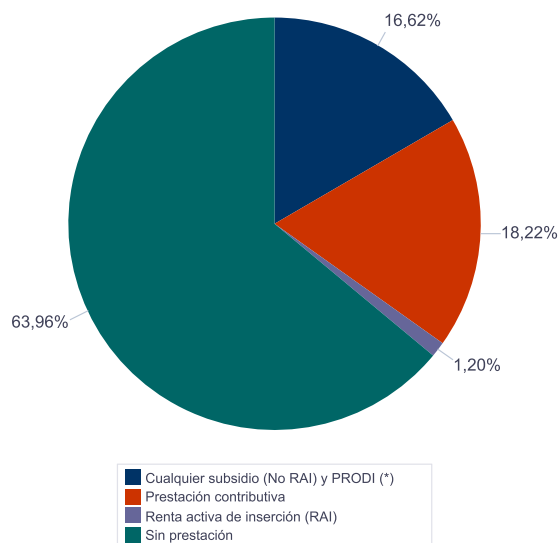
		Total	Hombres	Mujeres
<b>Educación primaria</b>	Educación Primaria o inferior	159	73	86
		<b>159</b>	<b>73</b>	<b>86</b>
<b>Primera etapa de educación secundaria</b>	Primera etapa de educación secundaria	461	212	249
		<b>461</b>	<b>212</b>	<b>249</b>
<b>Segunda etapa de educación secundaria</b>	Bachillerato	108	46	62
	Enseñanza media de formación profesional	79	27	52
		<b>187</b>	<b>73</b>	<b>114</b>
<b>Enseñanza superior</b>	Enseñanza superior de formación profesional	43	19	24
	Enseñanza superior universitaria	149	38	111
		<b>192</b>	<b>57</b>	<b>135</b>
<b>Total</b>		<b>999</b>	<b>415</b>	<b>584</b>

NOTA: La tabla de nivel de formación se basa en la Clasificación Nacional de Educación 2000 (INE). Se ha seleccionado el nivel educativo más alto adquirido por el demandante parado.

### Por tipo de prestación y sexo

	Total	Hombres	Mujeres
Sin prestación	639	259	380
Prestación contributiva	182	78	104
Cualquier subsidio (No RAI) y PRODI (*)	166	71	95
Renta activa de inserción (RAI)	12	7	5
<b>Total</b>	<b>999</b>	<b>415</b>	<b>584</b>

(\*) PRODI= Programa temporal de protección por desempleo e inserción, RAI = Renta activa de inserción.



## Paro Registrado.

**Marzo 2021**

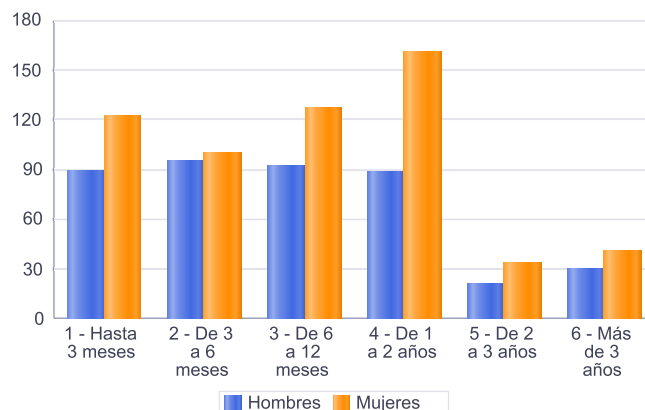
FICHA TERRITORIAL: **Comarca La Jacetania**

Unidad: nº personas

Fuente: Instituto Aragonés de Empleo

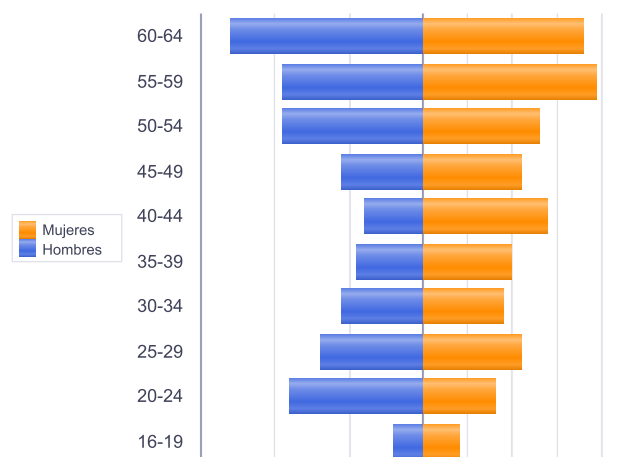
### Por tiempo en situación laboral como desempleado y sexo

		Total	Hombres	Mujeres
<b>Corta Duración</b>	Hasta 3 meses	211	89	122
	De 3 a 6 meses	195	95	100
	De 6 a 12 meses	219	92	127
		<b>625</b>	<b>276</b>	<b>349</b>
<b>Larga Duración</b>	De 1 a 2 años	248	88	160
	De 2 a 3 años	55	21	34
	Más de 3 años	71	30	41
		<b>374</b>	<b>139</b>	<b>235</b>
<b>Total</b>		<b>999</b>	<b>415</b>	<b>584</b>



### Parados de larga duración\* por grupo de edad y sexo

	Total	Hombres	Mujeres
16-19	12	4	8
20-24	34	18	16
25-29	36	14	22
30-34	29	11	18
35-39	29	9	20
40-44	36	8	28
45-49	33	11	22
50-54	45	19	26
55-59	58	19	39
60-64	62	26	36
<b>Total</b>	<b>374</b>	<b>139</b>	<b>235</b>



Piramide por valores Absolutos

\* Más de 12 meses como desempleado

## Paro Registrado.

**Marzo 2021**

### FICHA TERRITORIAL: Comarca La Jacetania

Unidad: nº personas

Fuente: Instituto Aragonés de Empleo

### Por sector de actividad económica, nacionalidad y sexo

	Españoles			Extranjeros comunitarios (UE-28)			Extranjeros no comunitarios		
	Total	Hombres	Mujeres	Total	Hombres	Mujeres	Total	Hombres	Mujeres
Agricultura, ganadería y pesca	25	19	6	8	6	2	1	0	1
Construcción	58	55	3	5	3	2	5	5	0
Industria y energía	34	19	15				1	1	0
Servicios	713	250	463	40	12	28	59	21	38
Sin empleo anterior	39	21	18	2	0	2	9	3	6
<b>Total</b>	<b>869</b>	<b>364</b>	<b>505</b>	<b>55</b>	<b>21</b>	<b>34</b>	<b>75</b>	<b>30</b>	<b>45</b>

### Ranking de ocupaciones más solicitadas por los demandantes parados, por sexo

Cod. Ocupación	Ocupación	Total	Hombres	Mujeres
92101050	Personal de limpieza o limpiadores en general	275	45	230
52201079	Dependientes de comercio, en general	243	29	214
51201049	Camareros, en general	203	90	113
43091029	Empleados administrativos, en general	139	18	121
92101027	Camareros de pisos (hostelería)	136	3	133
51101026	Cocineros, en general	136	53	83
95121019	Peones de horticultura, jardinería	135	105	30
97001104	Peones de la industria manufacturera, en general	107	90	17
96021013	Peones de la construcción de edificios	106	104	2
55001018	Cajeros de comercio	97	15	82
93101024	Pinches de cocina	91	22	69
91001018	Empleados de hogar	81	0	81
98201011	Reponedores de hipermercado	79	35	44
84121035	Conductores de furgonetas, hasta 3,5 t.	64	62	2
96011029	Peones de obras públicas, en general	63	61	2
44221010	Recepcionistas de hotel	53	9	44
98111024	Mozos de carga y descarga, almacén y/o mercado de abastos	51	47	4
58331022	Conserjes, en general	49	34	15
95431028	Peones forestales	47	43	4
44121057	Recepcionistas-telefonistas en oficinas, en general	45	3	42

NOTA: Cada demandante puede solicitar hasta 6 ocupaciones.